

Nœuds Louveteaux



Cordes bleues

- Plat
- En huit
- Capucin
- Mousqueton

Cordes jaunes

- Chaise simple ou Bouline
- Tisserand
- Du pêcheur

Cordes rouges

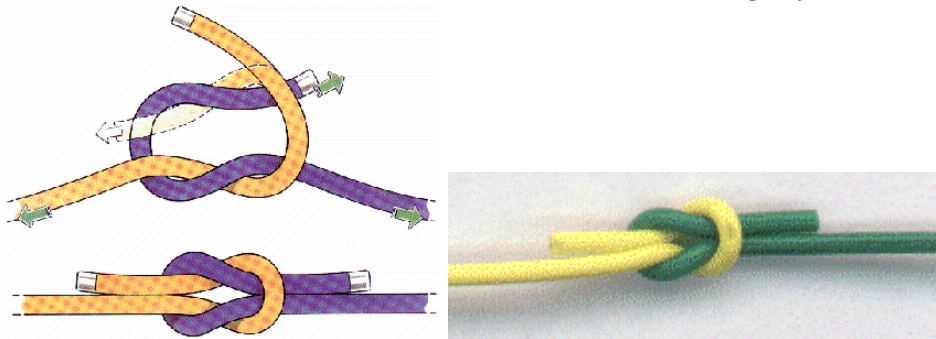
- D'amarrage ou en huit double
- Brêlage carré
- Cabestan
- Jambe de chien

Corde Bleu

Plat

C'est le noeud le plus couramment utilisé pour réunir deux cordages, et il est solide s'il est réalisé avec deux cordes de même diamètre. Cependant il peut se défaire sous l'effet d'un choc. On constate que c'est en général le seul noeud que l'on apprend aux enfants. S'il n'est pas plat, c'est un noeud de ménagère, souvent réalisé à la place du noeud plat. Si les brins sont à l'opposé l'un de l'autre, c'est un noeud de voleur.

- Sert à nouer deux cordes solidement ensemble
- Sert à terminer un brêlage
- Il est facile à défaire même s'il a été fait durant une longue période

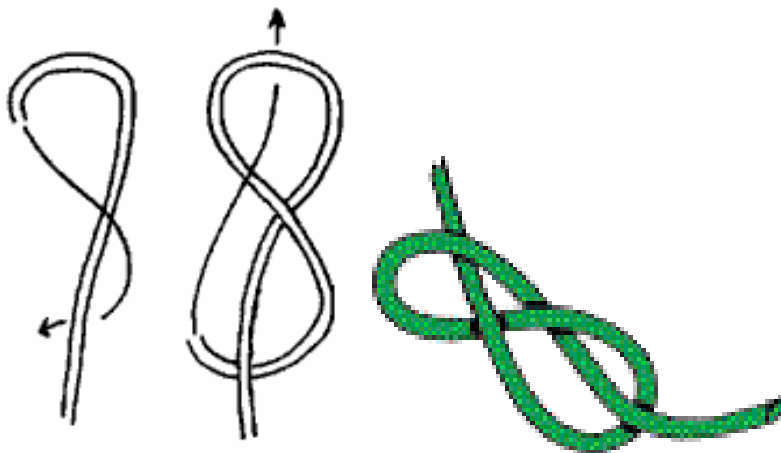


Pour le réaliser, faire un premier noeud simple, et par-dessus celui-ci un deuxième noeud simple mais dans l'autre sens.

En Huit

Le noeud en huit est très utilisé dans la marine pour empêcher les bouts de sortir des poulies. On l'utilise aussi en escalade pour s'encorder. Comme son nom l'indique il a la forme d'un 8. Le noeud de huit est très simple à réaliser.

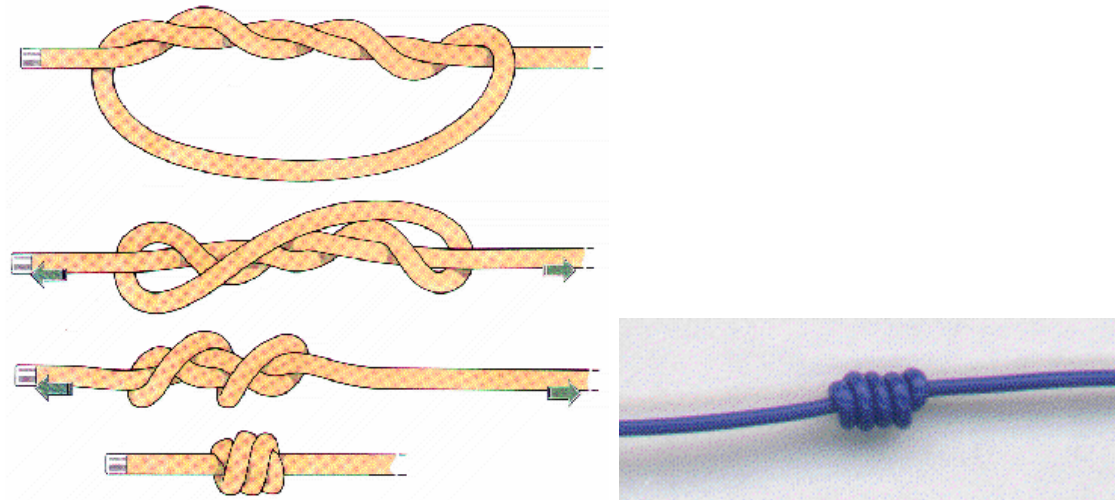
- Noeud rapide pour empêcher le bout d'une corde de se défaire
- Sert à empêcher une corde de passer dans un trou (comme dans une poulie)
- Se défait facilement



Capucin

Le noeud de capucin est un noeud d'arrêt permettant d'alourdir l'extrémité d'une corde. Il sert principalement à faciliter la prise en main des tire-veille de wishbone sur les planches à voile. Certains moines en ornaient leur ceinture.

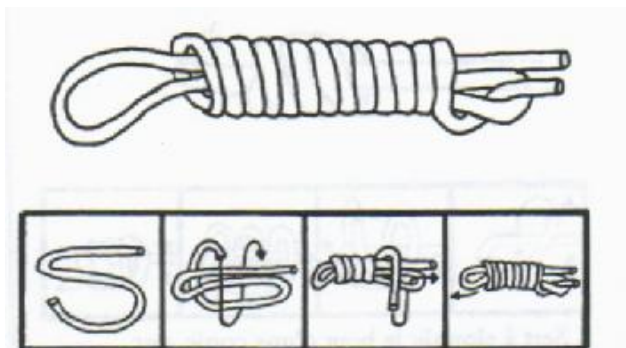
- Sert à alourdir le bout d'une corde, par exemple pour la lancer par-dessus une branche
- Sert à empêcher le bout d'une corde de se défaire
- Il est difficile à défaire



Commencer comme un nœud simple mais y l'un des brins plusieurs fois, et serrer régulièrement.

Mousqueton

C'est un nœud plutôt décoratif. On l'utilise pour remiser une corde pour qu'elle prenne moins d'espace et ne s'emmêle pas.





Corde Jaune

Chaise simple ou Bouline

Le noeud de chaise est une boucle faite à l'extrémité d'une corde, et qui ne coulisse pas. Ne le nouez jamais à gauche car il manque alors de sécurité. Il est simple, solide et sûr. Plus la charge est lourde, plus il se resserre.

On peut l'utiliser en escalade (pour s'asseoir et descendre ou remonter quelqu'un le long d'une paroi à pic), dans des opérations de sauvetage, ou tout simplement au bout de la ficelle enroulant un paquet.

- On peut l'utiliser pour monter une charge
- N'est pas un nœud coulissant
- Il ne se sert pas trop, donc il est facile à défaire même si la corde est mouillée.

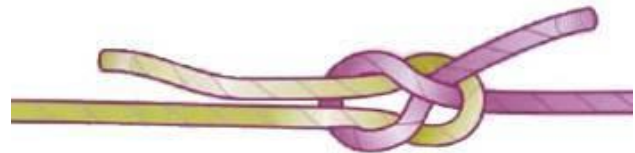



Déterminer la longueur que l'on veut donner à la boucle, et prendre sur la corde une zone un peu plus longue que 2l pour réaliser le noeud.

Truc mnémotechnique : le castor sort du lac, fais le tour de l'arbre et entre dans le lac.

Tisserand

Ce noeud sert à réunir deux cordages dont les diamètres peuvent être très différents, mais si l'écart est trop grand, la sécurité sera moindre. Un atout majeur de ce noeud est qu'il est facile à défaire.



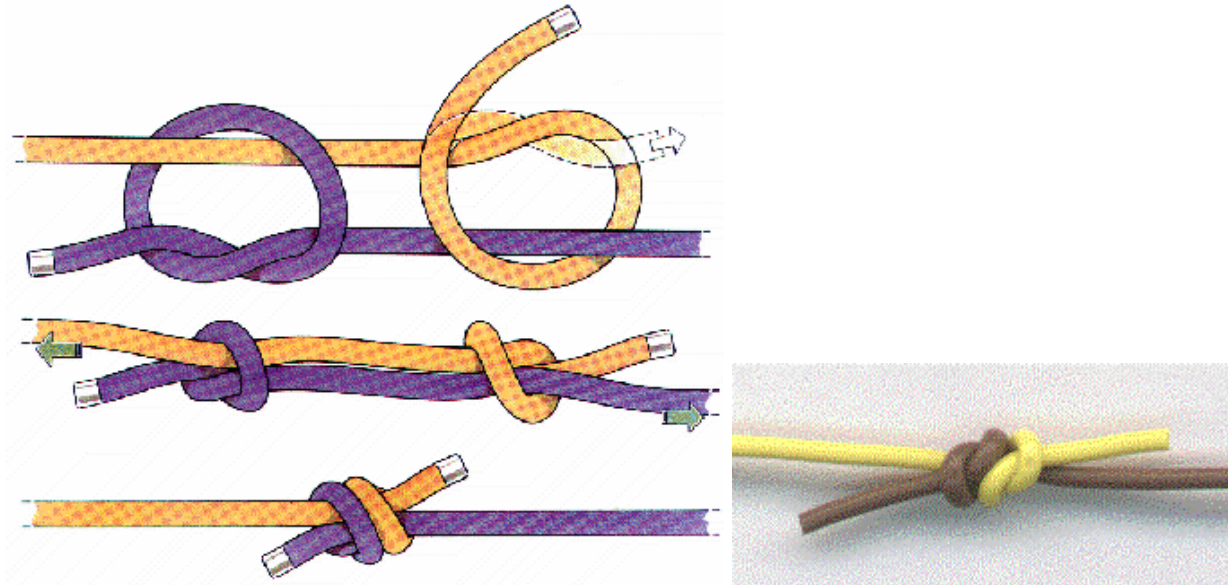
Le croisement de la corde doit se faire avec la corde de plus petit diamètre, car la traction fait se coincer la petite corde contre la grosse. De plus, il vaut mieux que les deux brins courts se trouvent du même côté du noeud.

Du pêcheur

Le noeud de pêcheur est connu pour être le noeud le plus sûr pour mettre deux cordages bout à bout, pour de fines lignes de pêche aussi bien que pour de grosses amarres, ce noeud est relativement solide, même si certains spécialistes l'ignorent. Les cordages peuvent être, dans une certaine mesure, de raideurs et de sections différentes.

Il peut être difficile à défaire s'il a subi une forte tension.

- Sert à unir deux cordages
- Peut servir à attacher une corde avec elle-même pour en ajuster l'ouverture (par exemple pour mettre un sifflet autour du cou)



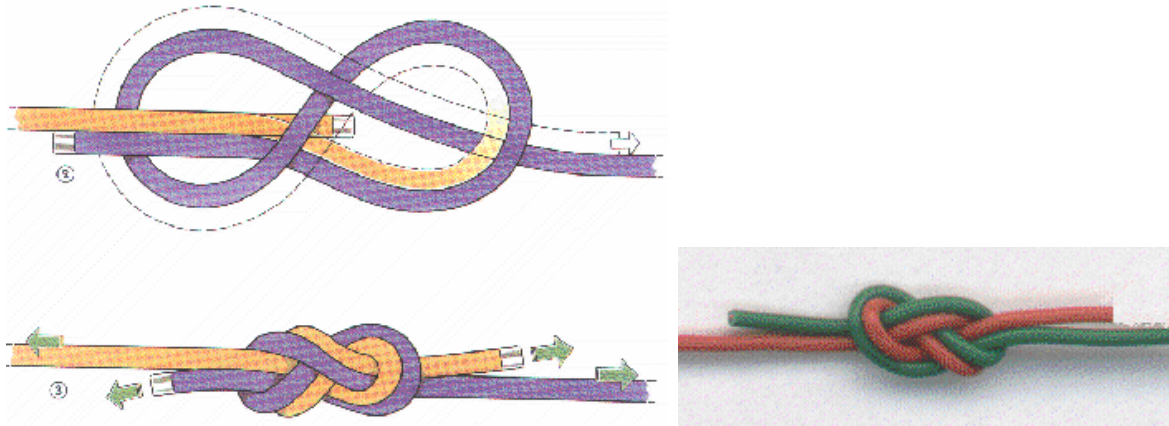
Attention: les noeuds simples doivent s'emboîter, et non se contrarier.

Corde Rouge

D'amarrage ou En huit double


Les alpinistes utilisent souvent ce noeud pour relier des cordes de montagne, car il possède un effet d'amortisseur, et il n'a pas tendance à se défaire tout seul, même avec des cordes très élastiques. Voici encore un noeud à tout faire, un peu comme le noeud de chaise, il permet de réaliser une ganse sur un point fixe, l'avantage par rapport au noeud de chaise, il est plus facile à réaliser lorsque le point fixe n'a pas de côté libre, cependant, il offre une moins bonne tenue aux chocs. Si il est soumis à des chocs répétitifs, il risque de se défaire. A remarquer aussi, que la ganse réalisée est auto serrante, ce qui n'est pas le cas avec le noeud de chaise, donc ne jamais l'utiliser pour tirer une personne.

1ere méthode :



Faire un noeud en huit sur une des cordes. Faire suivre le même chemin, dans l'autre sens, à la deuxième corde, en évitant les croisements

2e méthode :

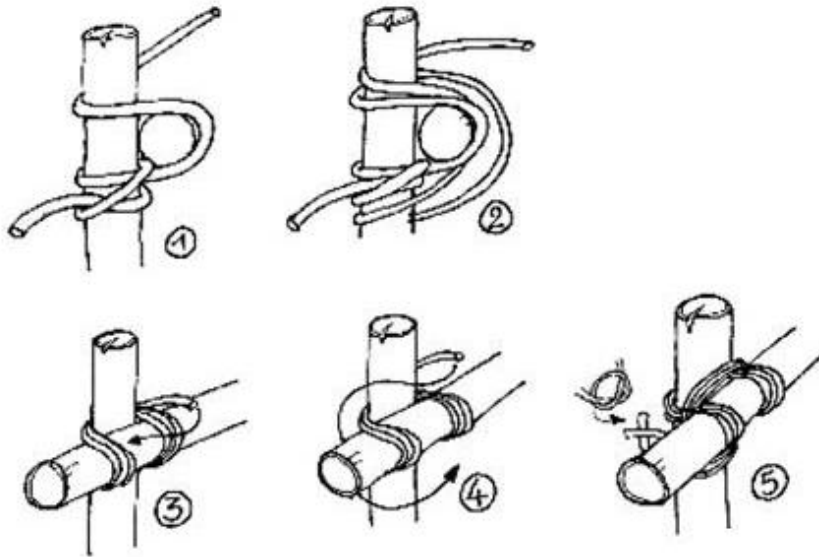


Faire un noeud en huit en ayant préalablement mis le cordage double. Cette méthode peut

Brêlage Carré

Voir de notre mieux

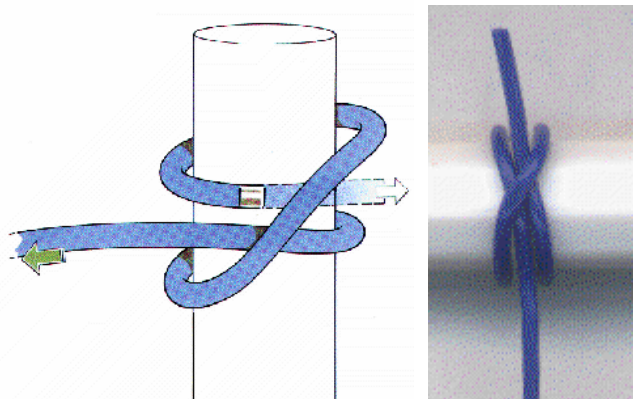
Le brêlage carré sert à unir deux morceaux de bois à angle droit. Il peut être commencé avec un noeud de cabestan. Après avoir jointé les deux morceaux de bois, il ne faut pas oublier de faire 2-3 tours de clef de serrage qui permettront la stabilité de l'assemblage. Terminer en faisant un noeud plat avec l'extrémité de la corde et le bout de corde du départ.



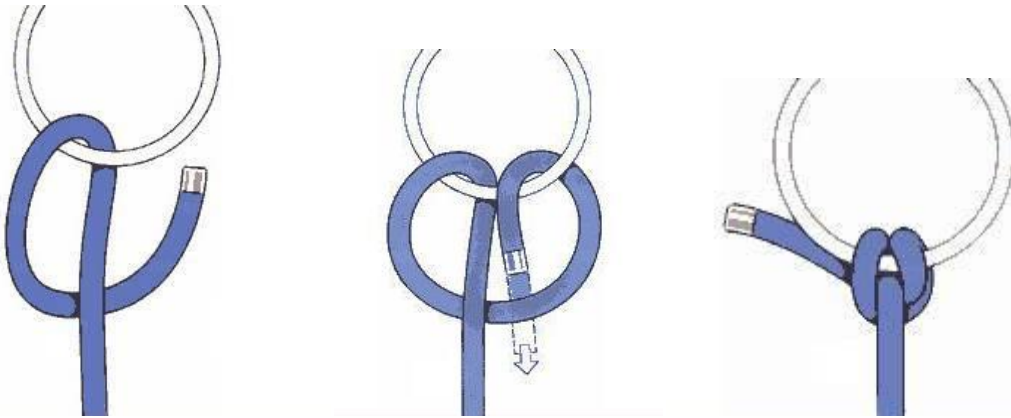
Cabestan

Ce noeud d'amarrage rend de grands services à bord d'un bateau. Il est en général utilisé pour fixer une corde autour d'un piquet. Un important avantage est que l'on peut le réaliser d'une seule main. Quand il n'est pas soumis à une traction constante, ce noeud a tendance à se déserrer tout seul si on ne l'assure pas par deux demi-clés.

1ere méthode :



2^e méthode :



Jambe de chien

Autrefois vital pour tous les marins, il est tombé en désuétude. On peut cependant lui trouver des emplois: il raccourcit une corde, ou permet de renforcer une zone abimée, sans la couper, ni détacher les extrémités. Ce noeud présente de plus une qualité inestimable, puisqu'il n'affaiblit que très peu le cordage qu'il raccourcit. Il tient uniquement sous la tension, et se sépare ensuite.

- Sert à rapetisser une corde déjà sous tension
- Aura tendance à se défaire tout seul s'il n'est pas sous tension
- C'est un noeud qui peut être fait longtemps puisqu'il ne brise pas les cordages

